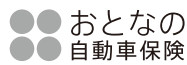


ユーザーズガイド (取扱説明書)



“つながるボタン”は日常の運転診断や事故時の緊急連絡を行うために必要となる機器で、ご契約の自動車に設置して使用します。

内蔵のセンサーで加速度データの測定を行い、スマートフォンへデータ送信を行います。

また、事故やトラブルの際に“つながるボタン”の「緊急要請ボタン」を押すことで、“つながるアプリ”を起動します。

“つながるボタン”を正しくお使いいただくために、この「ユーザーズガイド」をよくお読みください。

また、ご利用終了後の注意点についても記載してありますので、保険期間が終了するまで大切に保管してください。

“つながるボタン”の設定完了でプレゼントをお送りします!

“つながるアプリ”をダウンロードし、“つながるボタン”との接続設定を完了いただくと、コンビニエンスストアでご利用いただけるコーヒーチケットなどのプレゼントをメールでお送りいたします。

設定完了で
プレゼント!



※契約者ご本人のメールアドレスにお送りします。
※プレゼントは1契約につき1回ご提供します。
ご契約期間中、既に契約者ご本人がプレゼントをお受け取り済みの場合は、対象外となります。

SM3247-03(2018.4)

【各部の名前とはたらき】

1. LEDライト

場面	LEDライト		
	色	点灯パターン	点灯時間
「つながる体験」時	赤→緑	赤点滅(0.3秒毎)4秒間→緑点灯	30秒間
乗車時(接続時)	緑	接続できたら点滅(1秒毎)	5秒間
緊急要請ボタン 押下時	赤	赤点滅(0.3秒毎)	90秒間

2. 緊急要請ボタン

事故やトラブルの際に、赤く点滅するまで(2秒程度)押ししてください

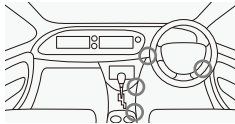
【取付上の注意点】

⚠️ 注意

- 取り付け位置の表面の汚れ、水分、油分などをよく拭き取ってから取り付けて下さい。
- 凸凹のない平らな場所を選び取り付けて下さい。
- 性能を十分に発揮するためには、“つながるボタン”を固定する必要があります。同梱の両面テープで標準的な取付場所に取り付けてください。

標準的な取付場所

- ・インパネ付近
- ・センターコンソール付近
- ・コンソールボックス付近



- 推奨する取付方向を参考にして、緊急要請ボタン(オレンジ色のリングで囲まれた部分)が押しやすいような向きに設置してください。

推奨する取付方向



- 両面テープの糊残りや取付場所の変色・破損等を起こすことがありますので、塗装部分およびスエード・革・合成皮革・起毛素材(モケット)等の材質の部分の避け、プラスチック素材の場所等に設置することをお勧めします。
- 以下の場所には付けないで下さい。

取り付けてはいけない場所

- ・ダッシュボード上など直接日光が当たり続ける場所
- ・エアバッグのカバー部分や作動時の妨げになるような場所
- ・運転操作の妨げになるような場所・フロントガラス等、視界の妨げとなる場所
- ・ドア・ハンドル・ペダル等、可動する場所
- ・振動の多いところなど、しっかりと固定できない場所
- ・雨が吹き込むところなど、水のかかる場所や湿気・ほこりの多い場所
- ・乳幼児の手が届く場所

- 気温が低いと両面テープの粘着力が弱るため、粘着面を温めてから貼り付けてください。
- 一度貼り付けた両面テープは粘着力が弱くなるので、貼りなおす場合には新しい両面テープをご使用ください。
- 両面テープに表裏はありませんので、どちらの面を車またはビーコンにつけても粘着力に差異はありません。

【仕様】

項目	仕様
動作温度範囲	0℃～45℃
周波数レンジ	2402MHz～2480MHz (アダプタイジングCHを使用/通常のBLE通信も対応)
使用電源(電池)	リチウムコイン電池(CR2450)
動作電圧	2.4V
本体サイズ	W:37.0mm x L:53.4mm x T:12.9mm(±0.3mm)
本体重量	16.8g(±0.5g)(電池含む)
規格認証	BLEモジュール認証情報 <BT認証> Bluetooth® LE認証:Declaration ID (D023942)/QDID(59761) <Radio規格> 007-AC0139 Bluetooth®は米国Bluetooth SIG,Inc.の登録商標です。
対応するスマートフォン*	対応するスマートフォンはダウンロードサイトまたは当社ホームページでご確認ください。機種によっては、サービスをご利用いただけない場合があります。
生産地	日本

*“つながるボタン”に搭載したBeaconに対応したスマートフォン向けにデータを発信しますので、スマートフォンのOSバージョンのご確認をお願いします。

【使用上の注意点】

⚠️ 危険

- “つながるボタン”が正常に衝撃を感知するかを確かめるために故意に危険な運転をすることなどは絶対にしないでください。

⚠️ 警告

- 分解や改造をしないでください。
- 電池内部の液体などが漏れた場合は、顔や手などの皮膚につかないようご注意ください。失明や皮膚に傷害を起こす原因となります。万一、液体などが目や口に入った場合や皮膚に付いた場合はすぐに流水で洗い流し、ただちに医師の診断を受けてください。

⚠️ 注意

- 故障、異常、電池切れと思われる状態で使用しないで下さい。“つながるボタン”を交換しますので、マイページよりお手続きをお願いします。ただし、使用上の誤り及び不当な修理や改造、その他本ユーザーズガイドに記載の事項を遵守しないことによる故障および損傷については交換をお断りする場合がございます。
- ご契約の自動車の車載用以外に使用しないでください。また、サービス利用者(契約者・記名被保険者、もしくは保険契約者・記名被保険者の同意のもと契約自動車を使用する者)以外の第三者に使用させないでください。
- 落下させる、たたくなど強い衝撃を与えないで下さい。製品本体に強い衝撃を与えると、フタの外れや破損が生じる可能性がありますので、衝撃は出来るだけ与えないでください。破損した場合は、指を切るなどケガの無いようご注意ください。
- “つながるボタン”は固定せずにダッシュボード等に格納していると過度に衝撃を感知することがありますので、両面テープにて固定してください。
- 本機を心臓ペースメーカーの装着部位から22cm以上離してください。電波によりペースメーカーの動作に影響を与えるおそれがあります。
- “つながるボタン”はセンサーで衝撃(加速度)を感知しますが、すべての状況において衝撃を感知することを保証したものではありません。
- 「緊急要請ボタン」は、緊急時(事故やトラブルの際)および「つながる体験」時(設定時に行うテスト)にのみ押ししてください。
- 極端な高温や低温での使用は誤作動や故障の原因となる場合があります。(動作温度範囲:0℃～45℃)
- “つながるボタン”は完全防水ではありません。水滴程度であれば問題ありませんが、水の中に入れてたり長時間水しぶきにあてたり飲料等をかけたりしないでください。故障の原因となります。
- Bluetooth®機能は、日本国内でご使用ください。“つながるボタン”のBluetooth®機能は日本国内での無線規格に準拠し認定を取得しています。海外でご使用になると罰せられることがあります。
- スマートフォンで他のアプリを多数起動したり、その他ワイヤレス機器を車内で使用したりすると、Bluetooth®機能に干渉を引き起こし、“つながるボタン”との通信が不安定になる場合があります。

【ご利用終了後の注意点】

- “つながるボタン”を取り外す際に、本機や取付場所が高温となっている場合は、取付場所に両面テープの糊残りを起しやすいため、常温状態で取り外すことをお勧めします。
- “つながるボタン”にはリチウムコイン電池を内蔵していますので、不要になった場合は、電池を取り外してから、各市区町村の指示に従い廃棄をお願いいたします。

電池の取り外し方

隙間にマイナスドライバー等を差し込み、裏蓋を取り外す。

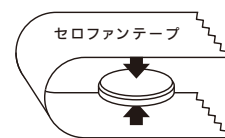


固定具から電池を取り外す。



電池を廃棄する際の絶縁(例)

電池は、+と-の端子をセロファンテープで覆い絶縁してから、各市区町村の指示に従い廃棄をお願いいたします。



【ご利用方法とご利用になれるサービス内容】

- “つながるアプリ”の利用開始設定および“つながるボタン”の設置完了後、アプリをダウンロードしたスマートフォンを持って車に乗り込むと、“つながるボタン”とスマートフォンが自動的に接続されます。(LEDライトが緑色に点滅します)
※スマートフォンの「プッシュ通知」「Bluetooth®」「位置情報」の設定を「ON」にしてください。

- 事故やトラブルの際には、緊急要請ボタンを押すことで、“つながるアプリ”の緊急連絡機能を起動し、当社に連絡することができます。

ご利用になれるサービス内容

場面	ご利用になれるサービス内容
日常の運転時	<安全運転支援サービス> 運転診断、エコドライブ、危険挙動などのドライブレポートを作成
緊急時(事故・トラブル)	<通知アシストサービス> 事故やトラブルの際に、緊急要請ボタンを押すことで、“つながるアプリ”の緊急連絡機能を起動し、当社への緊急連絡やロードアシスタンス要請を行うことができます。
緊急時(事故)	<通知アシストサービス> 事故(衝撃)を感知した際に、自動的に“つながるアプリ”の緊急連絡機能を起動し、当社に緊急連絡を行うことができます。

【お問合せ先】

ご不明な点等がございましたら、下記のヘルプデスクまでお問い合わせください。

お客様ヘルプデスク **0120-14-0107** (通話料無料 9:00~17:30 年末年始を除く)

【配布元】セゾン自動車火災保険株式会社 〒170-6068 東京都豊島区東池袋3-1-1 サンシャイン60-40F