

ご契約手続き完了のご案内

このたびは、「おとなの自動車保険」にお申し込みいただき、誠にありがとうございます。

ご契約手続き完了のお知らせとして本状をお送りいたします。

また、ご契約内容の確認および各種お手続きの際は、「お客さま専用マイページ」をぜひご利用ください。引き続きご愛顧のほど、よろしくお願い申し上げます。

お申込日			証券番号	
保険期間				
補償の対象となるお車 (契約自動車)	車名			
	登録番号			

ご契約内容の確認・変更は「お客さま専用マイページ」をご利用ください。



おとなの自動車保険

検索

<https://www.ins-saison.co.jp/otona/>



右のQRコードからアクセス!
※一部のスマートフォンからはご利用
いただけない場合があります。

ユーザーID


パスワード


★パスワードを変更された場合の
メモ欄としてご使用ください。

新パスワード

- ユーザーID・パスワードを変更された方は、変更後の内容にてご利用ください。
- ユーザーIDの英数字と記号、パスワードの英数字はすべて半角です。また、英字には大文字と小文字の区別がありますので、よくお確かめのうえご入力ください。
- パスワードをお忘れの場合は裏面をご確認ください。

お問い合わせ先

 メールで お問い合わせはマイページから

 電話で ご継続・異動受付センター 0120-163-037
(9:00~17:30 年末年始を除く)

ドライバース
カードを切り離して、
携帯用として
ご利用ください。

※ドライバースカードは、
2枚ご用意しました。



ドライバースカード(携行用)

事故・ロードアシスタンス受付デスク

0120-00-2446 (24時間・365日・通話料無料)

※音声ガイダンスに沿って、事故のご連絡は「1」
故障・トラブルは「2」その他お問い合わせは「3」をご選択ください。

証券番号	
保険期間	
契約者名	



契約内容詳細はマイページから! ▲



ドライバースカード(携行用)

事故・ロードアシスタンス受付デスク

0120-00-2446 (24時間・365日・通話料無料)

※音声ガイダンスに沿って、事故のご連絡は「1」
故障・トラブルは「2」その他お問い合わせは「3」をご選択ください。

証券番号	
保険期間	
契約者名	



契約内容詳細はマイページから! ▲

パスワードをお忘れの場合の設定方法

設定する前にご確認ください

「パスワードは正しいはずなのにログインできない」

そんな時は…

- パスワードをメモした箇所からコピーして貼り付ける際、スペースや改行キーが含まれているとエラーになります。1文字ずつ手入力してください。
- 何回も連続してログインに失敗すると、安全上の理由でロックされます。解除には当社へのお電話が必要となるため、ご注意ください。

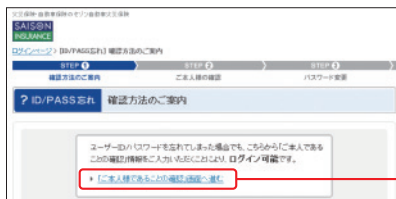


インターネットで設定する 即日、新しいパスワードに変更することができます。

1 ログイン画面でメニューを選択



▶ユーザーID/パスワードをお忘れの方をクリックします。



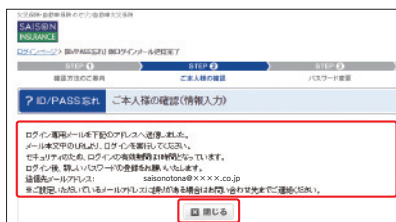
▶「ご本人様であることの確認」画面へ進むをクリックします。

2 ご本人様であることの確認



ご本人確認のため、お客さまの情報を入力してください。
※メールアドレスは、ご登録いただいているメールアドレスをご入力ください。

続いて、
▶ ログイン専用メールの送信 をクリックします。



メール送信完了のメッセージと共に注意事項が表示されます。

ログイン専用メールが受信できていることを確認後、閉じる をクリックします。

3 ログイン専用メールのURLをクリック

受信した、ログイン専用メールに記載されているURLをクリックします。

4 新しいパスワードの設定



「パスワード変更(情報入力)」画面で、新しいパスワード(2ヶ所同じもの)を入力します。
※パスワードは、半角英数7～10文字以内で、英字と数字を組み合わせて入力してください。

続いて、▶ 次へ進む をクリックします。



▶ 確定 をクリックすると新しいパスワードの設定が完了します。

パスワード登録前の確認画面が表示されます。
※セキュリティのため、パスワードは「●」と表示されます。
※ユーザーIDとパスワードは、ログインの際に必要です。メモしてください。

5 新パスワードでログイン



ログインページへ をクリックし、新しいパスワードでログインいただき、ご継続手続きをお願いいたします。

(画面は実際とは異なる場合があります。)

事故の際に対応すること

- 1 ケガ人の救護(救急車を呼ぶ)
救護が最優先です。救護・介担し、救急車(119番)を手配。
- 2 安全の確保
二次被害の防止。他の交通の妨げにならないように、お車を安全な場所へ移動。
- 3 警察を呼ぶ
単独の事故でも、警察(110番)へ事故届出を。
- 4 セゾンへ連絡
表面の電話番号へご連絡ください。
IP電話の場合は 050-3786-2446 (有料電話)
ロードアシスタンスは、ロードアシスタンス特約をセットされているお客さまがご利用いただけます。

事故の際に対応すること

- 1 ケガ人の救護(救急車を呼ぶ)
救護が最優先です。救護・介担し、救急車(119番)を手配。
- 2 安全の確保
二次被害の防止。他の交通の妨げにならないように、お車を安全な場所へ移動。
- 3 警察を呼ぶ
単独の事故でも、警察(110番)へ事故届出を。
- 4 セゾンへ連絡
表面の電話番号へご連絡ください。
IP電話の場合は 050-3786-2446 (有料電話)
ロードアシスタンスは、ロードアシスタンス特約をセットされているお客さまがご利用いただけます。

ドライバースカードを切り離して、携行用としてご利用ください。
※ドライバースカードは、2枚をご用意しました。

事故現場での相手方との約束や示談はお控えください。

SAISON INSURANCE SOMPOグループの一員です
セゾン自動車火災保険株式会社
〒106-8555 東京都港区赤坂1-1-1 17F

事故現場での相手方との約束や示談はお控えください。

SAISON INSURANCE SOMPOグループの一員です
セゾン自動車火災保険株式会社
〒106-8555 東京都港区赤坂1-1-1 17F

SS3207-03(2020.9)
SA2020-2035(2020.8)